

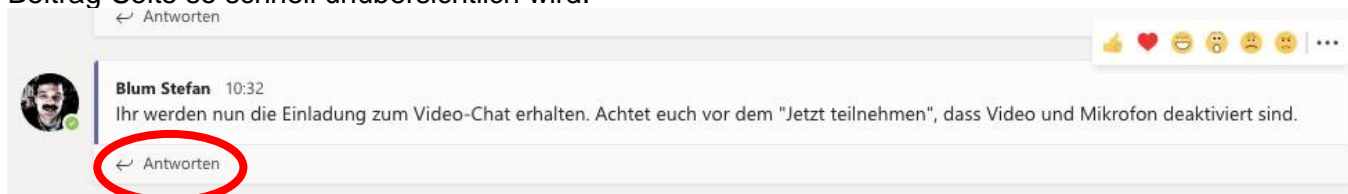
## Lektionsablauf – Tipps

- Keine AirPods verwenden, da sonst Konflikte mit Youtube bei Video-Chats entstehen. Auch Kopfhörer + Mic liefern zum Teil schlechte Ergebnisse bei Filmbetrachtungen. Am besten geht das eingebaute Mic & Lautsprecher beim Computer, bedingt aber einen ruhigen Arbeitsplatz. Anrufe aufs Handy oder Festnetztelefon könnten dich auch stören.
- Alle Materialien bereitlegen (Papier, Lehrmittel, Stifte...), da alle Such- und Nuschi-Aktivitäten über Ton in den Chat gehen.

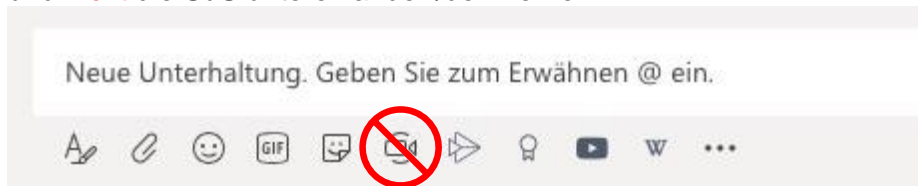
1. Mach auf deinem Kanal eine Ankündigung, was für die Lektion benötigt wird:



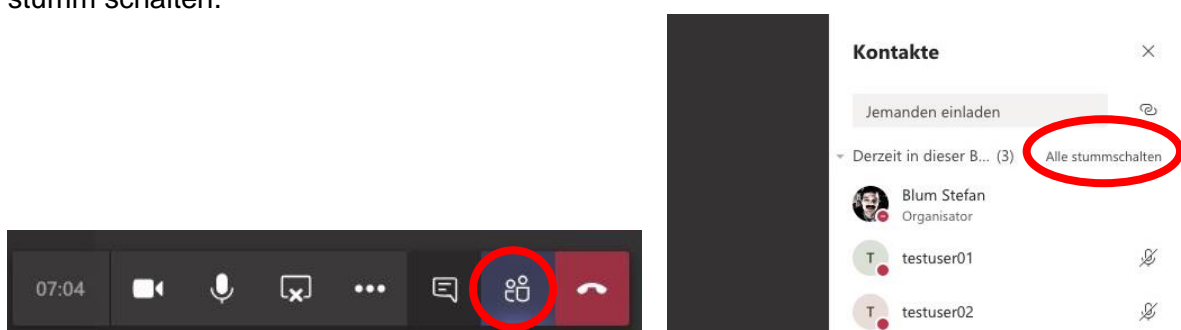
2. Gib den Hinweis, dass die SuS rechts oben mit einem Smiley eine Lesebestätigung geben können oder auf **Antworten** klicken. «Schlecht» ist ganz unten neuer Beitrag, weil die ganze Beitrag-Seite so schnell unübersichtlich wird.



Gib auch einen Hinweis, dass während der Lektion nur der Lehrer zum Video-Chat einladen darf und **nicht** die SuS untereinander /den Lehrer.



3. Vor dem «Jetzt teilnehmen» soll der SuS noch kontrollieren, ob **Video & Mic deaktiviert** sind.
4. Hat ein SuS **vergessen**, das **Mic auszuschalten**, kannst du über Teilnehmer alle Teilnehmer stumm schalten.



5. **Sprich langsam**, die Übertragung ist etwas zeitverzögert. Vor dem Umschalten auf neue Bildschirme auch eine kurze Pause machen, sonst wird ev. der Schluss vom Satz abgewürgt.
6. Den Hinweis machen, dass du als Lehrer noch bis .... Uhr online bist, für Fragen zu beantworten. Die Fragen signalisiert der SuS mit einem eigenen Beitrag unten (z.B. «*Benötige Hilfe bei Aufgabe 7b*»).

Dabei ist wichtig ...

- dass du **nur den SuS** für einen Chat aufrufst, so dass die anderen SuS nicht gestört werden. Vor dem Aufrufen den SuS ermunterst, dass er sein **Mic & Video aktiviert**, da jetzt im 2er-Chat problemlos möglich.



Wenn du als Lehrer auflegst, ist der SuS wieder in der Rubrik Beiträge.

- Im Privat-Video-Chat kannst du dem SuS auch einzeln die Bildschirme teilen, ohne dass der Rest davon etwas bemerkt.
7. Denn Klassen-Video-Chat mit einem Signet, Comic, ... usw. beenden, damit allen klar ist, dass sie nun nur noch Hilfe per Beitrags-Anfrage erhalten.  
Memo an SuS: Sie müssen selber auch noch auflegen und oben ev. den Linkspfeil «<» noch drücken, damit sie wieder im Bereich Beiträge sind.
  8. Nach der Teams-Sitzung ev. einen Hinweis/Ankündigung auf die nächste, freiwillige Sprechstunde machen.

